


2016

Medletno računovodsko  
poročilo SID banke in  
Skupine SID banka za  
obdobje januar – junij 2016



Ljubljana, 31. 8. 2016

## Kazalo vsebine

Izjava o odgovornosti posloводства .....	4
1. Osnovni podatki .....	5
2. Pomembnejši podatki in kazalniki poslovanja .....	6
3. Pomembnejši dogodki.....	8
4. Pojasnila k ločenim in konsolidiranim računovodskim izkazom .....	9
5. Izkaz finančnega položaja .....	10
6. Izkaz poslovnega izida .....	11
7. Izkaz poslovnega izida – po četrletjih .....	12
7.1 Izkaz poslovnega izida SID banke – po četrletjih .....	12
7.2 Izkaz poslovnega izida Skupine SID banka – po četrletjih.....	13
8. Izkaz vseobsegajočega donosa .....	14
9. Izkaz vseobsegajočega donosa – po četrletjih .....	14
9.1 Izkaz vseobsegajočega donosa SID banke – po četrletjih.....	14
9.2 Izkaz vseobsegajočega donosa Skupine SID banka – po četrletjih .....	15
10. Izkaz sprememb lastniškega kapitala .....	16
10.1 Izkaz sprememb lastniškega kapitala SID banke.....	16
10.2 Izkaz sprememb lastniškega kapitala Skupine SID banka .....	17
11. Izkaz denarnih tokov .....	18
12. Druga razkritja .....	19
12.1 Razkritja glede povezanih oseb .....	19
12.2 Poročanje po poslovnih segmentih.....	19
12.3 Poštene vrednosti finančnih sredstev in obveznosti.....	22
12.4 Pogojne in prevzete obveznosti .....	23
13. Pomembnejši dogodki po obračunskem obdobju .....	23

## Izjava o odgovornosti posloводства


Uprava potrjuje računovodske izkaze SID banke in Skupine SID banka za obdobje končano na dan 30. 6. 2016.


Uprava je odgovorna za pripravo medletnega računovodskega poročila SID banke in Skupine SID banka v skladu z MRS 34 »Medletno računovodsko poročanje«.

Odgovornost uprave je, da so:

- uporabljene računovodske politike ustrezne in se jih tudi konsistentno uporablja,
- poslovne ocene in presoje razumne in preudarne,
- računovodski izkazi pripravljani na predpostavki o nadaljnjem poslovanju SID banke in Skupine SID banka ter v skladu z veljavno zakonodajo in MRS 34 »Medletno računovodsko poročanje«.

Uprava SID - Slovenske izvozne in razvojne banke, d.d., Ljubljana

  
mag. Jožef Bradeško  
član

  
mag. Sibil Svilar  
predsednik

# 1. Osnovni podatki

## Osebna izkaznica SID banke

Firma	SID - Slovenska izvozna in razvojna banka, d.d., Ljubljana
Sedež	Ulica Josipine Turnograjske 6, 1000 Ljubljana
Matična številka	5665493
Davčna številka	82155135
Identifikacijska št. za DDV	SI82155135
Poravnalni račun	0100 0000 3800 058
SWIFT	SIDRSI22
Telefon	01 200 75 00
Telefaks	01 200 75 75
Elektronska pošta	info@sid.si
Domača stran	<a href="http://www.sid.si">http://www.sid.si</a>

## Skupina SID banka

### Skupino SID banka sestavljajo:

	Razmerje	Delež SID banke v odstotkih
SID banka, d.d., Ljubljana	Obvladujoča družba	-
SID – Prva kreditna zavarovalnica, d.d., Ljubljana	Odvisna družba	100
Prvi faktor, faktoring družba d.o.o., Ljubljana	Skupni podvig	50
Center za mednarodno sodelovanje in razvoj, Ljubljana	Soustanoviteljstvo	

## 2. Pomembnejši podatki in kazalniki poslovanja

### Povzetek izkaza finančnega položaja

v tisoč EUR	SID banka		Skupina SID banka	
	30.6.2016	31.12.2015	30.6.2016	31.12.2015
Bilančna vsota	2.689.064	3.198.967	2.741.703	3.247.397
Dani krediti bankam	1.164.854	1.606.153	1.171.493	1.612.787
Dani krediti strankam, ki niso banke	575.904	605.465	575.904	605.465
Finančne obveznosti	2.262.631	2.799.577	2.263.076	2.800.189
Celotni kapital	386.692	364.164	405.411	382.525

### Povzetek izkaza poslovnega izida

v tisoč EUR	SID banka		Skupina SID banka	
	1-6/2016	1-6/2015	1-6/2016	1-6/2015
Čiste obresti	13.363	12.826	13.528	13.019
Čisti neobrestni prihodki	7.050	3.594	10.548	5.551
Operativni stroški	(5.744)	(5.448)	(7.846)	(7.461)
Oslabitve in rezervacije	2.868	(6.772)	1.667	(5.990)
Dobiček iz rednega poslovanja	17.537	4.200	17.897	5.119
Čisti dobiček obdobja	14.556	3.486	14.842	4.200

### Izbor kazalnikov<sup>1</sup>

v odstotkih	SID banka			Skupina SID banka		
	1-6/2016	1-12/2015	1-6/2015	1-6/2016	1-12/2015	1-6/2015
<b>Profitabilnost</b>						
Obrestna marža	0,90	0,69	0,78	0,91	0,68	0,77
Marža finančnega posredništva <sup>2</sup>	1,36	1,00	1,00	1,61	0,94	1,10
Donos na sredstva po obdavčitvi	0,98	0,33	0,21	0,99	0,34	0,25
Donos na kapital pred obdavčitvijo	9,35	3,52	2,33	9,08	3,67	2,73
Donos na kapital po obdavčitvi	7,76	2,92	1,93	7,53	3,03	2,24
<b>Stroški poslovanja</b>						
Operativni stroški/povprečna aktiva	0,39	0,34	0,33	0,53	0,46	0,44
Operativni stroški/čisti prihodki	28,37	34,53	33,18	32,59	41,69	40,18
<b>Kapital</b>						
Kapitalska ustreznost	34,00	29,48	30,83	32,14	29,12	30,10
Količnik finančnega vzvoda	13,21	10,65	11,88	13,07	11,11	11,90
<b>Kvaliteta aktive izkaza finančnega položaja in prevzetih obveznosti</b>						
Stopnja pokritja razvrščenih postavk z oslabitvami in rezervacijami <sup>3</sup>	10,33	9,74	9,87	10,72	10,50	11,53

<sup>1</sup> Kazalniki, ki se nanašajo na kvartalno obdobje, so preračunani na letno raven.

<sup>2</sup> V izračunu marže finančnega posredništva za Skupino SID banka se ne upoštevajo prihodki iz zavarovalnih poslov PKZ.

<sup>3</sup> Pri izračunu razmerja med oslabitvami in razvrščenimi postavkami ter količnika kapitalske ustreznosti je za Skupino SID banka poleg sredstev SID banke upoštevano še 50 odstotkov sredstev Skupine Prvi faktor.

	SID banka			Skupina SID banka		
	30.6.2016	31.12.2015	30.6.2015	30.6.2016	31.12.2015	30.6.2015
Število zaposlenih	163	158	154	302	349	359

	SID banka		
	30.6.2016	31.12.2015	30.6.2015
<b>Mednarodna bonitetna ocena</b> Standard & Poor's	A	A-	A-
<b>Delnice</b>			
Število delničarjev	1	1	1
Število delnic	3.121.741	3.121.741	3.121.741
Pripadajoči znesek kosovne delnice v osnovnem kapitalu (v EUR)	96,10	96,10	96,10
Knjigovodska vrednost delnice (v EUR)	124,61	117,35	112,99

### Odraz poslovanja v izkazu finančnega položaja

Ob zaključku prve polovice leta 2016 je bilančna vsota SID banke znašala 2.689 milijona EUR, kar predstavlja 84 odstotkov bilančne vsote konec leta 2015. Trend padanja bilančne vsote iz leta 2015 se nadaljuje tudi v prvem polletju letošnjega leta in je posledica tržnih razmer, saj se zmanjšuje potreba po virih SID banke, kar se neposredno odraža na znatnem padcu kreditov bankam.

Najvišji delež med naložbami imajo kljub znižanju še vedno krediti bankam, ki vključujejo kredite in vloge pri bankah in so konec obdobja dosegli 1.164,9 milijona EUR, kar je 27,5 odstotkov manj kot konec leta 2015. Krediti strankam, ki niso banke, so se v letu 2016 znižali za 4,9 odstotke, konec junija je neto stanje teh kreditov znašalo 575,9 milijona EUR. Naložbe v vrednostne papirje so konec obdobja znašale 874,2 milijona EUR in so za 6,9 odstotka nižje kot konec leta 2015.

Med obveznostmi so konec prvega polletja leta 2016 največji, 51 odstotni strukturni delež predstavljale vloge in krediti bank ter obveznosti do centralne banke v višini 1.371,4 milijonov EUR, kar je 282,4 milijona EUR manj

kot ob koncu leta 2015. Obveznosti do strank, ki niso banke, so znašale 426,7 milijona EUR in se glede na preteklo leto niso bistveno spremenile, medtem ko se je stanje dolžniških vrednostnih papirjev zaradi izplačila obveznic zmanjšalo za 36 odstotkov in znaša 463,1 milijonov EUR.

Kapital SID banke se je povečal za 22,5 milijona EUR, kar je 6,2 odstotka več kot ob koncu leta 2015 in je ob koncu polletja znašal 386,7 milijonov EUR. Čisti dobiček poslovnega obdobja, vključno z zadržanim dobičkom je višji za 14,6 milijona EUR, akumulirani drugi vseobsegajoči donos v zvezi s finančnimi sredstvi, razpoložljivimi za prodajo, pa je vrednostno višji za 8 milijonov EUR.

Glede na prevladujoč vpliv SID banke v Skupini SID banka, specifičnost skupine ter ob upoštevanju medsebojnih odnosov v skupini je bila bilančna vsota Skupine SID banka le za 2,0 odstotka višja od bilančne vsote SID banke in je ob zaključku prvega polletja znašala 2.741,7 milijona EUR. Posledično je tudi struktura sredstev in obveznosti Skupine SID banka podobna bančni strukturi.

## Odras poslovanja v izkazu poslovnega izida

SID banka je v prvem polletju 2016 dosegla dobiček pred davki v višini 17,5 milijona EUR, kar je 13,3 milijona EUR več kot v prvem polletju leta 2015 in čisti dobiček v višini 14,6 milijona EUR. Občutno višji dobiček v primerjavi z enakim obdobjem lanskega leta je posledica pozitivnih učinkov iz rezervacij in oslabitev, ki izhajajo predvsem iz uspešno zaključenih postopkov restrukturiranja.

Čiste obresti znašajo 13,4 milijona EUR, kar je kljub zniževanju bilančne vsote za 4,2 odstotka več kot v prvem polletju leta 2015. Razlog za zvišanje so enkratni učinki ob zaključenih postopkih restrukturiranja, ko so bile ob poplačilu slabih terjatev v poslovnem izidu pripoznane vse plačane obresti. Merjeno na povprečno aktivo je obrestna marža 0,90-odstotna, brez omenjenih enkratnih učinkov bi bila 0,65-odstotna. Čiste obresti predstavljajo 65,5 odstotka vseh čistih prihodkov.

Čisti neobrestni prihodki so bili v prvem polletju 2016 realizirani v višini 7 milijonov EUR.

Operativni stroški so v prvem polletju leta 2016 znašali 5,7 milijona EUR, od tega administrativni stroški 5,3 milijona EUR in stroški amortizacije 0,4 milijona EUR.

Neto prihodki iz odpravljenih oslabitev in rezervacij so v prvem polletju 2016 dosegli 2,9 milijona EUR, medtem ko je banka v lanskem prvem polletju imela za 6,8 milijona EUR odhodkov iz tega naslova.

Dobiček pred obdavčitvijo Skupine SID banka je v prvem polletju leta 2016 znašal 17,9 milijona EUR, čisti dobiček je znašal 14,8 milijona EUR.

## 3. Pomembnejši dogodki

V februarju 2016 je SID banka uspešno zaključila prodajni postopek celotnega deleža odvisne družbe Pro Kolekt, Ljubljana s podpisom kupoprodajne pogodbe in nakazilom celotne kupnine.

SID banka je v istem mesecu po pogodbi o financiranju in izvajanju ukrepa finančnega inženiringa za spodbujanje naložb, poslovanja in kapitalskega utrjevanja MSP vzpostavila nov posojilni sklad v okviru katerega sta uvedeni dve kreditni liniji, in sicer Razvojno-spodbujevalni program SID banke za financiranje poslovanja in kapitalskega utrjevanja MSP in Razvojno-spodbujevalni program SID banke za financiranje naložb in kapitalskega utrjevanja MSP, vsaka v obsegu 100 milijonov EUR.

V marcu 2016 sta zapadli v izplačilo obveznici, ki ju je SID banka izdala na mednarodnih kapitalskih trgih, SEDABI Float 03/29/16 v nominalnem znesku 200 mio EUR in SEDABI 4.12 03/31/16 v nominalnem znesku 60 mio EUR.

Konec marca 2016 je bil uspešno zaključen prodajni postopek družbe Trimo, v kateri je

imela SID banka lastniški delež iz naslova konverzije terjatev v kapital v procesu prestukturiranja družbe.

Nadzorni svet SID banke, d.d., Ljubljana je na svoji 146. redni seji dne 19. 5. 2016 imenoval dvočlansko upravo za nov mandat, ki začne veljati 1. 1. 2017. Za predsednika uprave SID banke je nadzorni svet za dobo petih let imenoval mag. Sibila Svilana, sedanjega predsednika uprave. Za člana uprave SID banke za dobo petih let je bil imenovan Goran Katušin, izvršni direktor za področje tveganj v SID banki.

V juniju 2016 je bonitetna agencija Standard & Poor's Rating Services zaradi zvišanja bonitetne ocene Republike Slovenije posledično zvišala tudi bonitetno oceno SID banke, z A- na A. Prihodnji izgled bonitetne ocene SID banke ostaja stabilen. Kratkoročna bonitetna ocena je A-1.

SID banka je v juniju 2016 zaradi uravnavanja obrestne pozicije banke prekinila obrestne zamenjave. Ob koncu polletja SID banka ni imela izpostavljenosti iz naslova izvedenih finančnih instrumentov.



## 4. Pojasnila k ločenim in konsolidiranim računovodskim izkazom

Ločeni in konsolidirani računovodski izkazi za obdobje od januarja do junija 2016 niso revidirani.

### Izjava o skladnosti

Računovodski izkazi SID banke (ločeni izkazi) in Skupine SID banka (konsolidirani izkazi) so sestavljeni v skladu z Mednarodnimi standardi računovodskega poročanja in njihovimi pojasnili, kot jih je sprejela Evropska Unija in z upoštevanjem Zakona o gospodarskih družbah, Zakona o bančništvu in predpisov Banke Slovenije.

Medletno nerevidirano poročilo je pripravljeno v strnjeni obliki in vsebuje pomembna pojasnila, v skladu z MRS 34 »Medletno računovodsko poročanje«. Potrebno ga je brati v povezavi z letnim poročilom SID banke in Skupine SID banka za leto 2015.

### Računovodske usmeritve

Računovodske usmeritve so predstavljene v letnem poročilu SID banke in Skupine SID banka za leto 2015.

Pomembnejše računovodske usmeritve, ki podajajo osnovo za merjenje pri pripravljanju

računovodskih izkazov SID banke in Skupine SID banka in so pomembne za razumevanje ločenih in konsolidiranih računovodskih izkazov, so se uporabljale dosledno v obeh poročevalskih obdobjih.

S 1.1.2016 je stopil v veljavo Zakon o zavarovalništvu (ZZavar-1), ki ne dovoljuje več oblikovanja izravnalnih rezervacij, sprememba je vplivala na izkaz finančnega položaja odvisne družbe SID – Prva kreditna zavarovalnica in posledično Skupine SID banka. Prehod je bil narejen po stanju na dan 1.1.2016 kot popravek otvoritvenega stanja na kapitalu in obveznostih za davek.

### Konsolidacija

V konsolidirane računovodske izkaze so vključene:

- po metodi popolne konsolidacije: obvladujoča družba SID banka ter odvisna družba SID – Prva kreditna zavarovalnica in
- po kapitalski metodi Skupina Prvi faktor (skupni podvig).

SID banka zaradi nepomembnosti za resničen in pošten prikaz računovodskih izkazov ni vključila v konsolidacijo Centra za mednarodno sodelovanje in razvoj.

## 5. Izkaz finančnega položaja

v tisoč EUR	SID banka		Skupina SID banka		
	30.6.2016	31.12.2015	30.6.2016	1.1.2016	31.12.2015
Denar v blagajni in stanje na računih pri centralni banki in vpogledne vloge pri bankah	42.648	13.786	48.069	17.459	17.459
Finančna sredstva, razpoložljiva za prodajo	874.187	938.604	897.922	961.653	961.653
Izvedeni finančni instrumenti, namenjeni varovanju	0	14.312	0	14.312	14.312
Kreditni	1.756.324	2.212.013	1.762.958	2.218.645	2.218.645
Kreditni bankam	1.164.854	1.606.153	1.171.493	1.612.787	1.612.787
Kreditni strankam, ki niso banke	575.904	605.465	575.904	605.465	605.465
Druga finančna sredstva	15.566	395	15.561	393	393
Nekratkoročna sredstva v posesti za prodajo in ustavljeno poslovanje	0	197	0	197	197
Opredmetena osnovna sredstva	5.440	5.665	7.717	8.032	8.032
Neopredmetena sredstva	710	737	1.265	1.333	1.333
Dolgoročne naložbe v kapital odvisnih, pridruženih in skupaj obvladovanih družb	8.413	8.413	0	0	0
Terjatve za davek od dohodkov pravnih oseb	850	4.861	878	4.861	4.861
Terjatve za davek	0	4.861	28	4.861	4.861
Odložene terjatve za davek	850	0	850	0	0
Druga sredstva	492	379	22.894	20.905	20.905
<b>SKUPAJ SREDSTVA</b>	<b>2.689.064</b>	<b>3.198.967</b>	<b>2.741.703</b>	<b>3.247.397</b>	<b>3.247.397</b>
Finančne obveznosti, merjene po odplačni vrednosti	2.262.631	2.799.577	2.263.076	2.800.189	2.800.189
Vloge bank	24.783	14.913	24.783	14.913	14.913
Vloge strank, ki niso banke	0	6	0	6	6
Kreditni bank in centralnih bank	1.346.622	1.638.908	1.346.622	1.638.908	1.638.908
Kreditni strank, ki niso banke	426.679	420.532	426.679	420.532	420.532
Dolžniški vrednostni papirji	463.140	723.527	463.140	723.527	723.527
Druge finančne obveznosti	1.407	1.691	1.852	2.303	2.303
Rezervacije	34.972	34.922	63.570	60.672	60.672
Obveznosti za davek od dohodkov pravnih oseb	4.630	120	4.892	383	253
Obveznosti za davek	1.491	0	1.491	42	42
Odložene obveznosti za davek	3.139	120	3.401	341	211
Druge obveznosti	139	184	4.754	3.758	3.758
<b>SKUPAJ OBVEZNOSTI</b>	<b>2.302.372</b>	<b>2.834.803</b>	<b>2.336.292</b>	<b>2.865.002</b>	<b>2.864.872</b>
Osnovni kapital	300.000	300.000	300.000	300.000	300.000
Kapitalske rezerve	1.139	1.139	1.139	1.139	1.139
Akumulirani drugi vseobsegajoči donos	13.006	5.034	13.771	5.597	5.597
Rezerve iz dobička	54.328	54.328	66.087	66.085	71.319
Lastni deleži	(1.324)	(1.324)	(1.324)	(1.324)	(1.324)
Zadržani dobiček (vključno s čistim dobičkom poslovnega leta)	19.543	4.987	25.738	10.898	5.794
<b>SKUPAJ KAPITAL</b>	<b>386.692</b>	<b>364.164</b>	<b>405.411</b>	<b>382.395</b>	<b>382.525</b>
<b>SKUPAJ OBVEZNOSTI IN KAPITAL</b>	<b>2.689.064</b>	<b>3.198.967</b>	<b>2.741.703</b>	<b>3.247.397</b>	<b>3.247.397</b>

## 6. Izkaz poslovnega izida

v tisoč EUR	SID banka		Skupina SID banka	
	1-6/2016	1-6/2015	1-6/2016	1-6/2015
Prihodki iz obresti	22.040	31.518	22.205	31.711
Odhodki za obresti	(8.677)	(18.692)	(8.677)	(18.692)
Čiste obresti	13.363	12.826	13.528	13.019
Prihodki iz dividend	27	0	27	0
Prihodki iz opravnin	1.041	1.800	1.041	1.800
Odhodki za opravnine	(380)	(503)	(388)	(510)
Čiste opravnine	661	1.297	653	1.290
Realizirani dobički (izgube) iz finančnih sredstev in obveznosti, ki niso merjeni po pošteni vrednosti skozi izkaz poslovnega izida	5.713	1.012	5.713	1.012
Čisti dobiček iz finančnih sredstev in obveznosti, namenjenih trgovanju	0	3	0	3
Izgube iz finančnih sredstev in (obveznosti), pripoznanih po pošteni vrednosti skozi izkaz poslovnega izida	(678)	752	(678)	752
Sprememba poštene vrednosti pri obračunavanju varovanja pred tveganji	377	(91)	377	(91)
Čista izguba iz tečajnih razlik	(20)	(73)	(23)	(73)
Drugi čisti poslovni dobički	806	694	4.315	2.658
Administrativni stroški	(5.343)	(5.054)	(7.296)	(6.887)
Amortizacija	(401)	(394)	(550)	(574)
Rezervacije	(81)	1.436	(1.138)	2.435
Oslabitve	2.949	(8.208)	2.805	(8.425)
Čisti dobički iz nekratkoročnih sredstev v posesti za prodajo in z njimi povezanimi obveznostmi	164	0	164	0
<b>Dobiček iz rednega poslovanja</b>	<b>17.537</b>	<b>4.200</b>	<b>17.897</b>	<b>5.119</b>
Davek iz dohodka pravnih oseb iz rednega poslovanja	(2.981)	(714)	(3.055)	(919)
<b>Čisti dobiček obdobja</b>	<b>14.556</b>	<b>3.486</b>	<b>14.842</b>	<b>4.200</b>
<b>Osnovni čisti dobiček na delnico v EUR<sup>4</sup></b>	<b>4,69</b>	<b>1,12</b>	<b>4,78</b>	<b>1,35</b>

<sup>4</sup> Osnovni čisti dobiček na delnico je enak popravljnemu čistemu dobičku na delnico, saj SID banka nima popravljalnih instrumentov.

## 7. Izkaz poslovnega izida – po četrletjih

### 7.1 Izkaz poslovnega izida SID banke – po četrletjih

v tisoč EUR	SID banka			
	2. četrletje 2016	1. četrletje 2016	2. četrletje 2015	1. četrletje 2015
Prihodki iz obresti	9.887	12.153	13.699	17.819
Odhodki za obresti	(3.123)	(5.554)	(7.550)	(11.142)
Čiste obresti	6.764	6.599	6.149	6.677
Prihodki iz dividend	27	0	0	0
Prihodki iz opravnin	575	466	790	1.010
Odhodki za opravnine	(232)	(148)	(326)	(177)
Čiste opravnine	343	318	464	833
Realizirani čisti dobički iz finančnih sredstev in obveznosti, ki niso merjeni po pošteni vrednosti skozi izkaz poslovnega izida	681	5.032	665	347
Čisti dobiček iz finančnih sredstev in obveznosti, namenjenih trgovanju	0	0	1	2
Čisti dobički/izgube iz finančnih sredstev in (obveznosti), pripoznanih po pošteni vrednosti skozi izkaz poslovnega izida	914	(1.592)	1.871	(1.119)
Spremembe poštene vrednosti pri obračunavanju varovanj pred tveganji	336	41	(252)	161
Čisti dobički/izgube iz tečajnih razlik	100	(120)	(70)	(3)
Drugi čisti poslovni dobički	385	421	337	357
Administrativni stroški	(2.876)	(2.467)	(2.675)	(2.379)
Amortizacija	(203)	(198)	(203)	(191)
Rezervacije	283	(364)	1.027	409
Oslabitve	1.391	1.558	(8.866)	658
Čisti dobički iz nekratkoročnih sredstev v posesti za prodajo in z njimi povezanimi obveznostmi	11	153	0	0
<b>Dobiček (izguba) iz rednega poslovanja</b>	<b>8.156</b>	<b>9.381</b>	<b>(1.552)</b>	<b>5.752</b>
Davek iz dohodka pravnih oseb iz rednega poslovanja	(1.387)	(1.594)	264	(978)
<b>Čisti dobiček (izguba) obdobja</b>	<b>6.769</b>	<b>7.787</b>	<b>(1.288)</b>	<b>4.774</b>

## 7.2 Izkaz poslovnega izida Skupine SID banka – po četrletjih

v tisoč EUR	Skupina SID banka			
	2. četrletje 2016	1. četrletje 2016	2. četrletje 2015	1. četrletje 2015
Prihodki iz obresti	9.969	12.236	13.792	17.919
Odhodki za obresti	(3.123)	(5.554)	(7.549)	(11.143)
Čiste obresti	6.846	6.682	6.243	6.776
Prihodki iz dividend	27	0	0	0
Prihodki iz opravnin	575	466	790	1.010
Odhodki za opravnine	(236)	(152)	(330)	(180)
Čiste opravnine	339	314	460	830
Realizirani čisti dobički iz finančnih sredstev in obveznosti, ki niso merjeni po pošteni vrednosti skozi izkaz poslovnega izida	681	5.032	665	347
Čisti dobiček iz finančnih sredstev in obveznosti, namenjenih trgovanju	0	0	1	2
Čisti dobički/izgube iz finančnih sredstev in (obveznosti), pripoznanih po pošteni vrednosti skozi izkaz poslovnega izida	914	(1.592)	1.871	(1.119)
Spremembe poštene vrednosti pri obračunavanju varovanj pred tveganji	336	41	(252)	161
Čisti dobički/izgube iz tečajnih razlik	95	(118)	(70)	(3)
Drugi čisti poslovni dobički	2.043	2.272	866	1.792
Administrativni stroški	(3.895)	(3.401)	(3.640)	(3.247)
Amortizacija	(287)	(263)	(289)	(285)
Rezervacije	(187)	(951)	2.218	217
Oslabitve	1.354	1.451	(8.907)	482
Čisti dobički/izgube iz nekratkoročnih sredstev v posesti za prodajo in z njimi povezanimi obveznostmi	11	153	0	0
<b>Dobiček (izguba) iz rednega poslovanja</b>	<b>8.277</b>	<b>9.620</b>	<b>(834)</b>	<b>5.953</b>
Davek iz dohodka pravnih oseb iz rednega poslovanja	(1.412)	(1.643)	104	(1.023)
<b>Čisti dobiček (izguba) obdobja</b>	<b>6.865</b>	<b>7.977</b>	<b>(730)</b>	<b>4.930</b>

## 8. Izkaz vseobsegajočega donosa

v tisoč EUR	SID banka		Skupina SID banka	
	1-6/2016	1-6/2015	1-6/2016	1-6/2015
Čisti dobiček obdobja po obdavčitvi	14.556	3.486	14.842	4.200
Drugi vseobsegajoči donos po obdavčitvi	7.972	(8.134)	8.174	(8.232)
Postavke, ki se lahko pozneje prerazporedijo v poslovni izid	7.972	(8.134)	8.174	(8.232)
Dobički (izgube) v zvezi s finančnimi sredstvi, razpoložljivimi za prodajo	9.605	(9.800)	9.848	(9.918)
Dobički (izgube) iz prevrednotenja, izkazani v kapitalu	15.219	(8.961)	15.462	(9.079)
Prenos dobičkov/izgub v poslovni izid	(5.614)	(839)	(5.614)	(839)
Davek iz dohodka pravnih oseb v zvezi s postavkami, ki se lahko pozneje prerazporedijo v poslovni izid	(1.633)	1.666	(1.674)	1.686
<b>Vseobsegajoči donos obdobja po obdavčitvi</b>	<b>22.528</b>	<b>(4.648)</b>	<b>23.016</b>	<b>(4.032)</b>

## 9. Izkaz vseobsegajočega donosa – po četrletjih

### 9.1 Izkaz vseobsegajočega donosa SID banke – po četrletjih

v tisoč EUR	SID banka			
	2. četrletje 2016	1. četrletje 2016	2. četrletje 2015	1. četrletje 2015
Čisti dobiček (izguba) obdobja po obdavčitvi	6.769	7.787	(1.289)	4.775
Drugi vseobsegajoči donos po obdavčitvi	3.883	4.089	(13.046)	4.912
Postavke, ki se lahko pozneje prerazporedijo v poslovni izid	3.883	4.089	(13.046)	4.912
Dobički (izgube) v zvezi s finančnimi sredstvi, razpoložljivimi za prodajo	4.678	4.927	(15.718)	5.918
Dobički (izgube) iz prevrednotenja, izkazani v kapitalu	5.340	9.879	(15.226)	6.265
Prenos dobičkov/izgub v poslovni izid	(662)	(4.952)	(492)	(347)
Davek iz dohodka pravnih oseb v zvezi s postavkami, ki se lahko pozneje prerazporedijo v poslovni izid	(795)	(838)	2.672	(1.006)
<b>Vseobsegajoči donos obdobja po obdavčitvi</b>	<b>10.652</b>	<b>11.876</b>	<b>(14.335)</b>	<b>9.687</b>

## 9.2 Izkaz vseobsegajočega donosa Skupine SID banka – po četrtletjih

v tisoč EUR	Skupina SID banka			
	2. četrletje 2016	1. četrletje 2016	2. četrletje 2015	1. četrletje 2015
Čisti dobiček (izguba) obdobja po obdavčitvi	6.865	7.977	(730)	4.930
Drugi vseobsegajoči donos po obdavčitvi	3.932	4.242	(13.352)	5.120
Postavke, ki se lahko pozneje prerazporedijo v poslovni izid	3.932	4.242	(13.352)	5.120
Dobički (izgube) v zvezi s finančnimi sredstvi, razpoložljivimi za prodajo	4.737	5.111	(16.086)	6.168
Dobički (izgube) iz prevrednotenja, izkazani v kapitalu	5.399	10.063	(15.594)	6.515
Prenos dobičkov/izgub v poslovni izid	(662)	(4.952)	(492)	(347)
Davek iz dohodka pravnih oseb v zvezi s postavkami, ki se lahko pozneje prerazporedijo v poslovni izid	(805)	(869)	2.734	(1.048)
<b>Vseobsegajoči donos obdobja po obdavčitvi</b>	<b>10.797</b>	<b>12.219</b>	<b>(14.082)</b>	<b>10.050</b>

## 10. Izkaz sprememb lastniškega kapitala

### 10.1 Izkaz sprememb lastniškega kapitala SID banke

Za obdobje 1-6/2016

v tisoč EUR	Osnovni kapital	Kapitalske rezerve	Akumulirani drugi vseobsegajoči donos	Rezerve iz dobička	Zadržani dobiček (vključno s čistim dobičkom posl. leta)	Lastni deleži	Skupaj kapital
Začetno stanje v poslovnem obdobju (pred prilagoditvijo) 1.1.2016	300.000	1.139	5.034	54.328	4.987	(1.324)	364.164
Začetno stanje v poslovnem obdobju 1.1.2016	300.000	1.139	5.034	54.328	4.987	(1.324)	364.164
Vseobsegajoči donos poslovnega leta po obdavčitvi	0	0	7.972	0	14.556	0	22.528
<b>Končno stanje v obračunskem obdobju (30. 6. 2016)</b>	<b>300.000</b>	<b>1.139</b>	<b>13.006</b>	<b>54.328</b>	<b>19.543</b>	<b>(1.324)</b>	<b>386.692</b>

Za obdobje 1-6/2015

v tisoč EUR	Osnovni kapital	Kapitalske rezerve	Akumulirani drugi vseobsegajoči donos	Rezerve iz dobička	Zadržani dobiček (vključno s čistim dobičkom posl. leta)	Lastni deleži	Skupaj kapital
Začetno stanje v poslovnem obdobju (pred prilagoditvijo) 1.1.2015	300.000	1.139	6.644	46.658	2.158	(1.324)	355.275
Začetno stanje v poslovnem obdobju 1.1.2015	300.000	1.139	6.644	46.658	2.158	(1.324)	355.275
Vseobsegajoči donos poslovnega leta po obdavčitvi	0	0	(8.134)	0	3.486	0	(4.648)
<b>Končno stanje v obračunskem obdobju (30.6.2015)</b>	<b>300.000</b>	<b>1.139</b>	<b>(1.490)</b>	<b>46.658</b>	<b>5.644</b>	<b>(1.324)</b>	<b>350.627</b>



## 10.2 Izkaz sprememb lastniškega kapitala Skupine SID banka

Za obdobje 1-6/2016

v tisoč EUR	Osnovni kapital	Kapitalske rezerve	Akumulirani drugi vseobsegajoči donos	Rezerve iz dobička	Zadržani dobiček (vključno s čistim dobičkom posl. leta)	Lastni deleži	Skupaj kapital
Začetno stanje v poslovnem obdobju (pred prilagoditvijo) 1.1.2016	300.000	1.139	5.597	71.319	5.794	(1.324)	382.525
Učinki sprememb računovodskih politik *	0	0	0	(5.232)	5.102	0	(130)
Začetno stanje v poslovnem obdobju 1.1.2016	300.000	1.139	5.597	66.087	10.896	(1.324)	382.395
Vseobsegajoči donos poslovnega leta po obdavčitvi	0	0	8.174	0	14.842	0	23.016
<b>Končno stanje v obračunskem obdobju (30.6.2016)</b>	<b>300.000</b>	<b>1.139</b>	<b>13.771</b>	<b>66.087</b>	<b>25.738</b>	<b>(1.324)</b>	<b>405.411</b>

\* popravek zaradi razgraditve izravnalnih rezervacij (ZZavar-1) in učinkov konsolidacijskih knjiženj

Za obdobje 1-6/2015

v tisoč EUR	Osnovni kapital	Kapitalske rezerve	Akumulirani drugi vseobsegajoči donos	Rezerve iz dobička	Zadržani dobiček (vključno s čistim dobičkom posl. leta)	Lastni deleži	Skupaj kapital
Začetno stanje v poslovnem obdobju (pred prilagoditvijo) 1.1.2015	300.000	1.139	7.132	63.750	1.970	(1.324)	372.667
Začetno stanje v poslovnem obdobju 1.1.2015	300.000	1.139	7.132	63.750	1.970	(1.324)	372.667
Vseobsegajoči donos poslovnega leta po obdavčitvi	0	0	(8.232)	0	4.200	0	(4.032)
<b>Končno stanje v obračunskem obdobju (30.6.2015)</b>	<b>300.000</b>	<b>1.139</b>	<b>(1.100)</b>	<b>63.750</b>	<b>6.170</b>	<b>(1.324)</b>	<b>368.635</b>

## 11. Izkaz denarnih tokov

v tisoč EUR	SID banka		Skupina SID banka	
	1-6/2016	1-6/2015	1-6/2016	1-6/2015
<b>A. DENARNI TOKOVI PRI POSLOVANJU</b>				
a) Čisti poslovni izid pred obdavčitvijo	17.537	4.200	17.897	5.119
Amortizacija	401	394	550	574
Odprava oslabilve kreditov	(2.949)	8.208	(2.949)	8.208
Oslabilve opredmetenih osnovnih sredstev, naložbenih nepremičnin, neopredmetenih sredstev in drugih sredstev	0	0	144	217
Čiste izgube iz tečajnih razlik	20	73	23	73
Drugi (dobički)/izgube iz naložbenja	(27)	0	(27)	0
Čisti nereal. dobički/izgube iz nekratkoročnih sredstev v posesti za prodajo in ustavljeno poslovanje in z njimi povezanimi obveznostmi	(164)	0	(164)	0
Druge prilagoditve čistega poslovnega izida pred obdavčitvijo	(296)	(1.348)	761	(2.348)
Denarni tokovi pri poslovanju pred spremembami poslovnih sredstev in obveznosti	14.522	11.527	16.235	11.843
b) (Povečanja) / zmanjšanja poslovnih sredstev	552.717	761.147	526.394	762.105
Čisto (povečanje)/zmanjšanje finančnih sredstev, razpoložljivih za prodajo	72.264	(1.849)	71.780	(813)
Čisto (povečanje)/zmanjšanje kreditov	463.497	754.581	439.677	752.781
Čisto (povečanje)/zmanjšanje izvedenih finančnih sredstev, namenjenih varovanju	16.708	8.680	16.708	8.680
Čisto (povečanje)/zmanjšanje nekratkoročnih sredstev v posesti za prodajo	361	0	361	0
Čisto (povečanje)/zmanjšanje drugih sredstev	(113)	(265)	(2.132)	1.457
c) Povečanja / (zmanjšanja) poslovnih obveznosti	(538.736)	(676.065)	(536.074)	(678.580)
Čisto povečanje/(zmanjšanje) vlog in najetih kreditov, merjenih po odplačni vrednosti	(276.281)	(173.033)	(276.448)	(173.125)
Čisto povečanje/(zmanjšanje) izdanih dolžniških vrednostnih papirjev, merjenih po odplačni vrednosti	(262.406)	(502.905)	(262.406)	(502.905)
Čisto povečanje/(zmanjšanje) drugih obveznosti	(49)	(127)	2.780	(2.550)
d) Denarni tokovi pri poslovanju (a+b+c)	28.503	96.609	6.555	95.368
e) (Plačani) / vrnjeni davek na dohodek pravnih oseb	5.540	(11.390)	5.437	(11.075)
f) Neto denarni tokovi pri poslovanju (d+e)	34.043	85.219	11.992	84.293
<b>B. DENARNI TOKOVI PRI NALOŽBENJU</b>				
a) Prejemki pri naložbenju	27	0	27	0
b) Izdatki pri naložbenju	(149)	(148)	(168)	(199)
c) Neto denarni tokovi pri naložbenju (a+b)	(122)	(148)	(141)	(199)
D. Učinki spremembe deviznih tečajev na denarna sredstva in njihove ustreznike	(76)	9	(76)	9
E. Čisto povečanje denarnih sredstev in denarnih ustreznikov (Af+Bc)	33.921	85.071	11.851	84.094
F. Denarna sredstva in njihovi ustrezniki na začetku obdobja	13.786	3.051	42.881	12.942
G. Denarna sredstva in njihovi ustrezniki na koncu obdobja (D+E+F)	47.631	88.131	54.656	97.045

## 12. Druga razkritja

### 12.1 Razkritja glede povezanih oseb

Pomembnejši odnosi SID banke z odvisnimi in skupaj obvladovanimi družbami

v tisoč EUR	30.6.2016			31.12.2015		
	Odvisne družbe	Skupaj obvladovane družbe	Skupaj	Odvisne družbe	Skupaj obvladovane družbe	Skupaj
Terjatve						
Krediti	0	60.216	60.216	20	80.349	80.369
Druga finančna sredstva	7	0	7	8	0	8
Bruto izpostavljenost	7	60.216	60.224	28	80.349	80.377
Popravki vrednosti	0	(17.643)	(17.643)	(1)	(17.436)	(17.436)
<b>Neto izpostavljenost</b>	<b>7</b>	<b>42.573</b>	<b>42.581</b>	<b>27</b>	<b>62.913</b>	<b>62.940</b>
Druge finančne obveznosti	0	22	22	0	113	113
Rezervacije	0	32.948	32.948	2	31.375	31.377
<b>Skupaj obveznosti</b>	<b>0</b>	<b>32.969</b>	<b>32.969</b>	<b>2</b>	<b>31.487</b>	<b>31.489</b>

v tisoč EUR	1-6/2016			1-6/2015		
	Odvisne družbe	Skupaj obvladovane družbe	Skupaj	Odvisne družbe	Skupaj obvladovane družbe	Skupaj
Prihodki iz obresti	0	454	454	0	1.859	1.859
Prihodki iz opravnin	0	0	0	0	0	0
Prihodki od drugih storitev	34	0	34	46	0	46
Odhodki za opravnine	0	(22)	(22)	0	(114)	(114)
Odhodki za druge storitve	0	0	0	(1)	0	(1)
Rezervacije	0	(741)	(741)	1	0	1
Oslabitve	0	(208)	(208)	(1)	(1.656)	(1.657)
<b>Skupaj</b>	<b>34</b>	<b>(516)</b>	<b>(482)</b>	<b>46</b>	<b>89</b>	<b>134</b>

19

### 12.2 Poročanje po poslovnih segmentih

Razdelitev in razkritja po poslovnih segmentih so opravljena na osnovi poslovnih značilnosti posameznih dejavnosti Skupine SID banka. Pretežni del poslovanja Skupine SID banka je na domačem trgu, zato dodatnih členitev po geografskih območjih Skupina SID banka ne razkriva.

Aktivnosti Skupine SID banka je mogoče razdeliti v tri poslovne segmente:

- bančništvo,
- zavarovanje terjatev in
- faktoring.

Vsak poslovni segment je organiziran kot pravna oseba v obliki samostojne gospodarske družbe. V Skupini SID banka se dejavnost bančništva odvija v obvladujoči družbi SID banka, zavarovanje terjatev se izvaja v družbi PKZ, faktoring pa v Skupini Prvi faktor. V poslovni segment faktoring je vključen sorazmeren delež Skupine Prvi faktor (50 odstotkov). Posamezni poslovni segmenti vključujejo produkte in storitve, ki se po tveganjih in donosnosti razlikujejo od ostalih poslovnih segmentov. Transakcije med poslovnimi segmenti se vršijo po normalnih poslovnih pogojih.

## Za obdobje 1-6/2016

v tisoč EUR	Bančništvo	Zavarovanje terjatev	Factoring	Skupaj	Medsebojna razmerja	Razmerja do tretjih
Prihodki iz obresti	22.040	165	1.045	23.250	(238)	23.012
Odhodki za obresti	(8.677)	0	(521)	(9.198)	227	(8.971)
Čiste obresti	13.363	165	524	14.052	(11)	14.041
Prihodki iz dividend	27	0	0	27	0	27
Prihodki iz opravnin (provizij)	1.041	0	272	1.313	0	1.313
Odhodki za opravnine (provizije)	(380)	(8)	(44)	(432)	28	(404)
Čiste opravnine (provizije)	661	(8)	228	881	28	909
Realizirani čisti dobički iz finančnih sredstev in obveznosti, ki niso merjeni po pošteni vrednosti skozi izkaz poslovnega izida	5.713	0	0	5.713	0	5.713
Čiste izgube iz finančnih sredstev in (obveznosti), pripoznanih po pošteni vrednosti skozi izkaz poslovnega izida	(678)	0	0	(678)	0	(678)
Spremembe poštene vrednosti pri obračunavanju varovanj pred tveganji	377	0	0	377	0	377
Čisti dobički/izgube iz tečajnih razlik	(20)	(3)	378	355	0	355
Čisti dobički iz odprave pripoznanja sredstev	0	0	12	12	0	12
Drugi čisti poslovni dobički/izgube	806	3.512	132	4.450	(20)	4.430
ČISTI PRIHODKI/ODHODKI	20.249	3.666	1.274	25.189	(3)	25.186
Druge informacije po segmentih	(2.712)	(3.306)	(1.971)	(7.989)	952	(7.037)
Administrativni stroški	(5.343)	(1.956)	(1.317)	(8.616)	3	(8.613)
Amortizacija	(401)	(149)	(21)	(571)	0	(571)
Rezervacije	(81)	(1.057)	0	(1.138)	741	(397)
Oslabitve	2.949	(144)	(633)	2.172	208	2.380
Čisti dobički iz nekratkoročnih sredstev v posesti za prodajo in z njimi povezanimi obveznostmi	164	0	0	164	0	164
Dobiček/izguba iz rednega poslovanja	17.537	360	(697)	17.200	949	18.149
Davek iz dohodka pravnih oseb iz rednega poslovanja	(2.981)	(74)	9	(3.046)	0	(3.046)
Čisti dobiček/izguba obdobja	14.556	286	(688)	14.154	949	15.103
30.6.2016						
SREDSTVA IN OBVEZNOSTI						
Skupaj sredstva	2.689.064	61.059	63.580	2.813.703	(48.422)	2.765.281
Dolgoročne naložbe v kapital odvisnih, pridruženih in skupaj obvladovanih družb	8.413	0	0	8.413	(8.413)	0
Obveznosti (brez kapitala) po segmentih	2.302.372	33.927	65.508	2.401.807	(61.871)	2.339.936
Skupaj kapital	386.692	27.132	(1.928)	411.896	13.449	425.345
Zmanjšanje opredmetenih osnovnih sredstev in neopredmetenih sredstev	(252)	(131)	(18)	(401)	0	(401)

## Za obdobje 1-6/2015

v tisoč EUR	Bančništvo	Zavarovanje terjatev	Factoring	Skupaj	Medsebojna razmerja	Razmerja do tretjih
Prihodki iz obresti	31.518	192	2.245	33.955	(1.017)	32.939
Odhodki za obresti	(18.692)	0	(1.858)	(20.550)	899	(19.651)
Čiste obresti	12.826	192	387	13.405	(118)	13.288
Prihodki iz opravnin (provizij)	1.800	0	626	2.426	0	2.426
Odhodki za opravnine (provizije)	(503)	(7)	(97)	(607)	94	(513)
Čiste opravnine (provizije)	1.297	(7)	529	1.819	94	1.913
Realizirani dobički iz finančnih sredstev in obveznosti, ki niso merjeni po pošteni vrednosti skozi izkaz poslovnega izida	1.012	0	0	1.012	0	1.012
Čisti dobiček iz finančnih sredstev in obveznosti, namenjenih trgovanju	3	0	0	3	0	3
Čisti dobički iz finančnih sredstev in (obveznosti), pripoznanih po pošteni vrednosti skozi izkaz poslovnega izida	752	0	0	752	0	752
Spremembe poštene vrednosti pri obračunavanju varovanj pred tveganji	(91)	0	0	(91)	0	(91)
Čisti dobiček/izguba iz tečajnih razlik	(73)	0	524	451	0	451
Čisti dobički/izgube iz odprave pripoznanja sredstev	0	0	2	2	0	2
Drugi čisti poslovni dobički/izgube	694	1.967	(42)	2.619	(40)	2.579
<b>ČISTI PRIHODKI/ODHODKI</b>	<b>16.420</b>	<b>2.152</b>	<b>1.400</b>	<b>19.972</b>	<b>(64)</b>	<b>19.909</b>
Druge informacije po segmentih	(12.220)	(1.233)	(1.728)	(15.181)	1.659	(13.523)
Administrativni stroški	(5.054)	(1.835)	(1.179)	(8.068)	3	(8.066)
Amortizacija	(394)	(180)	(30)	(604)	0	(604)
Rezervacije	1.436	999	0	2.435	0	2.435
Oslabitve	(8.208)	(217)	(519)	(8.944)	1.656	(7.288)
Dobiček/izguba iz rednega poslovanja	4.200	919	(328)	4.791	1.595	6.386
Davek iz dohodka pravnih oseb iz rednega poslovanja	(714)	(205)	(685)	(1.604)	0	(1.604)
Čisti dobiček/izguba obdobja	3.486	714	(1.013)	3.187	1.595	4.782
31.12.2015						
<b>SREDSTVA IN OBVEZNOSTI</b>						
Skupaj sredstva	3.198.967	56.850	86.930	3.342.747	(59.499)	3.283.248
Dolgoročne naložbe v kapital odvisnih, pridruženih in skupaj obvladovanih družb	8.413	0	0	8.413	(8.413)	0
Obveznosti (brez kapitala) po segmentih	2.834.803	30.077	88.149	2.953.029	(71.610)	2.881.418
Skupaj kapital	364.164	26.773	(1.219)	389.718	12.112	401.831
Zmanjšanje opredmetenih osnovnih sredstev in neopredmetenih sredstev	(501)	(681)	(45)	(1.227)	0	(1.227)

## 12.3 Poštene vrednosti finančnih sredstev in obveznosti

### Preglednica hierarhije poštene vrednosti finančnih sredstev, merjenih po poštenu vrednosti

v tisoč EUR	SID banka							
	30.6.2016				31.12.2015			
	Nivo 1	Nivo 2	Nivo 3	Skupaj	Nivo 1	Nivo 2	Nivo 3	Skupaj
Finančna sredstva, merjena po poštenu vrednosti								
Finančna sredstva, razpoložljiva za prodajo	0	820.703	53.484	874.187	13.177	887.429	37.998	938.604
Dolžniški vrednostni papirji	0	809.999	53.484	863.483	13.177	884.810	32.001	929.988
Lastniški vrednostni papirji	0	10.704	0	10.704	0	2.619	5.997	8.616
Izvedeni finančni instrumenti, namenjeni varovanju	0	0	0	0	0	14.312	0	14.312
<b>Skupaj finančna sredstva</b>	<b>0</b>	<b>820.703</b>	<b>53.484</b>	<b>874.187</b>	<b>13.177</b>	<b>901.741</b>	<b>37.998</b>	<b>952.916</b>

v tisoč EUR	Skupina SID banka							
	30.6.2016				31.12.2015			
	Nivo 1	Nivo 2	Nivo 3	Skupaj	Nivo 1	Nivo 2	Nivo 3	Skupaj
Finančna sredstva, merjena po poštenu vrednosti								
Finančna sredstva, razpoložljiva za prodajo	586	843.852	53.484	897.922	13.973	909.683	37.998	961.654
Dolžniški vrednostni papirji	586	833.148	53.484	887.218	13.973	907.064	32.001	953.038
Lastniški vrednostni papirji	0	10.704	0	10.704	0	2.619	5.997	8.616
Izvedeni finančni instrumenti, namenjeni varovanju	0	0	0	0	0	14.312	0	14.312
<b>Skupaj finančna sredstva</b>	<b>586</b>	<b>843.852</b>	<b>53.484</b>	<b>897.922</b>	<b>13.973</b>	<b>923.995</b>	<b>37.998</b>	<b>975.966</b>

Finančni instrumenti, ki jih SID banka in Skupina SID banka v izkazu finančnega položaja izkazuje po poštenu vrednosti, so finančna sredstva, razpoložljiva za prodajo in izvedeni finančni instrumenti, namenjeni varovanju.

Izvedeni finančni instrumenti, namenjeni varovanju, ki vključujejo obrestne zamenjave,

se vrednotijo z upoštevanjem tržnih obrestnih mer in krivulje donosa.

Poštenu vrednost finančnih sredstev, razpoložljivih za prodajo se določi z uporabo kotiranih cen na delujočih trgih za enaka sredstva, z uporabo kotiranih cen na delujočih trgih za podobna sredstva in kotiranih cen za enaka ali podobna sredstva na nedelujočih trgih.

### Tabela prenosov med nivoji

v tisoč EUR	SID banka in Skupina SID banka		
	Prenosi iz nivoja 1 v nivo 2	Prenosi iz nivoja 2 v nivo 3	Prenosi iz nivoja 3 v nivo 2
Finančna sredstva, merjena po poštenu vrednosti			
Finančna sredstva, razpoložljiva za prodajo	9.421	267	6.404
Dolžniški vrednostni papirji	9.421	267	6.404

## 12.4 Pogojne in prevzete obveznosti

Pogodbene obveznosti zunajbilančnih finančnih instrumentov, ki izhajajo iz prevzetih obveznosti

v tisoč EUR	SID banka in Skupina SID banka	
	30.6.2016	31.12.2015
Garancije	53.167	53.953
Druge zunajbilančne obveznosti	56.699	111.442
<b>Skupaj prevzete obveznosti</b>	<b>109.866</b>	<b>165.395</b>
Rezervacije za zunajbilančna tveganja - garancije	(32.196)	(31.459)
Rezervacije za zunajbilančna tveganja - druge zunajbilančne obveznosti	(2.240)	(3.111)
<b>Skupaj rezervacije za prevzete obveznosti</b>	<b>(34.436)</b>	<b>(34.570)</b>

V postavki prevzete obveznosti izkazuje SID banka oziroma Skupina SID banka vrednost danih garancij in vrednost drugih zunajbilančnih obveznosti, ki vključujejo vrednost neizkoriščenih kreditov in vrednost nevpoklicanega neplačanega kapitala. Znesek

kreditov, odobrenih podjetjem, ki na 30. 06. 2016 še niso bili črpani, znaša 27,2 milijonov EUR, odobrenih bankam pa 17,5 milijona EUR. Potencialna obveznost iz naslova nevpoklicanega neplačanega kapitala znaša 12 milijonov EUR.

## 13. Pomembnejši dogodki po obračunskem obdobju

23

Po bilančnem datumu ni bilo poslovnih dogodkov, ki bi vplivali na ločene in

konsolidirane računovodske izkaze SID banke in Skupine SID banka.